

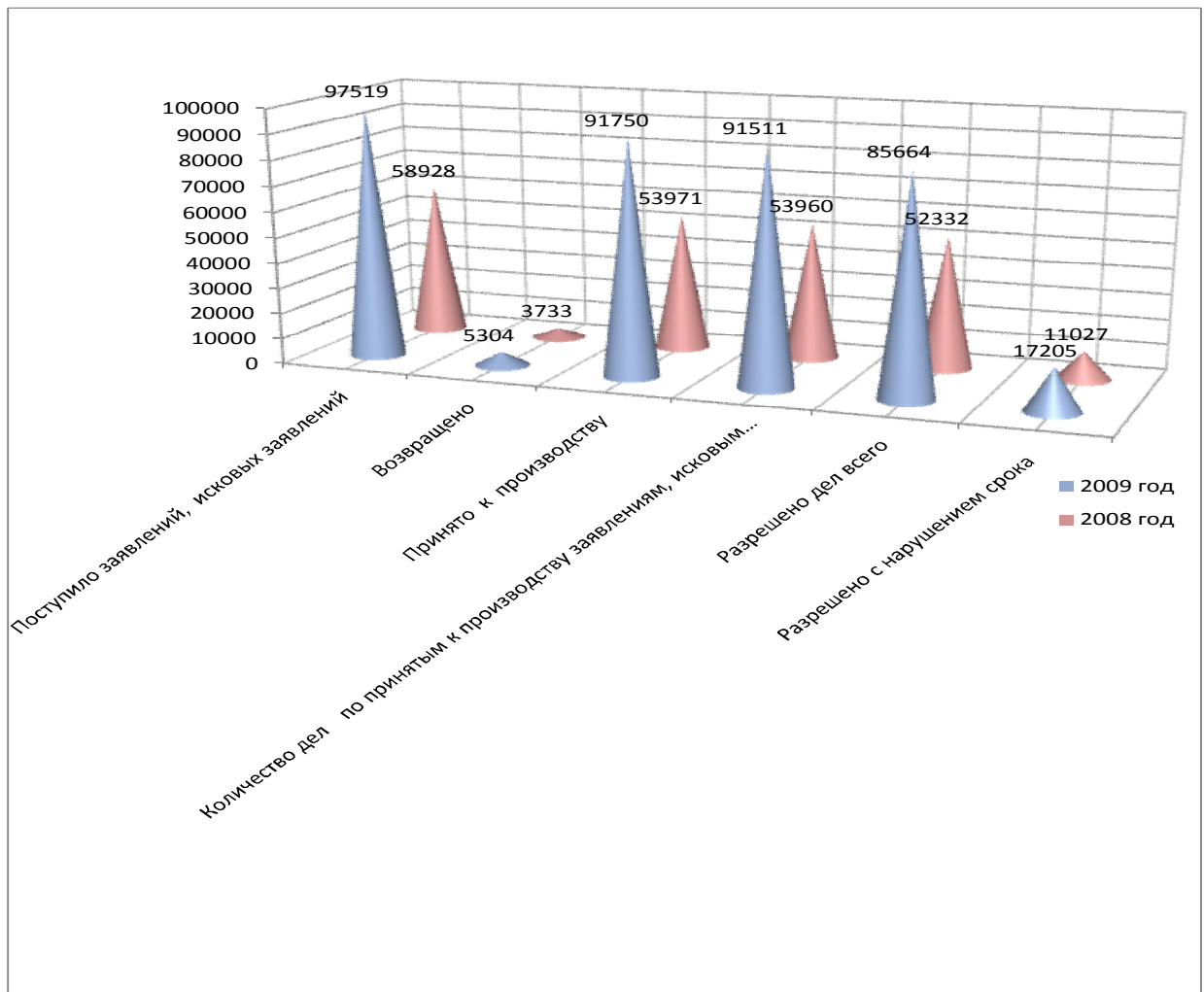
Краткий анализ статистических показателей работы суда за 2009 год

В 2009 году число исковых и иных заявлений, поступивших в суд по сравнению с 2008 годом, увеличилось на 38591 единицу (65%) и составило 97519 единиц.

Принято к производству 91750 заявлений, что на 37779 единиц (или 70 %) больше, чем в 2008 году.

Количество дел, разрешенных судом, увеличилось на 64% по сравнению с показателями 2008 года: с 52332 до 85664 дела.

Число заявлений о несостоятельности, поступивших в суд, также увеличилось - с 991 до 1377 заявлений (увеличение на 39%). Значительно возросло и количество принятых к производству заявлений - с 689 до 1194 (увеличение на 73%). А число разрешенных дел выросло – с 611 до 940, то есть на 54% от количества разрешенных дел в 2008 году.



По категориям споров соотношение количества рассмотренных дел в указанные периоды характеризуется следующими данными:

Категория спора	Количество		Рост (%)	Снижение (%)
	2008 год	2009 год		
О заключении договоров	339	228		32,7
О признании договоров недействительными	703	1215	42,1	
О неисполнении или ненадлежащем исполнении обязательств по договорам:	16893	45064	62,5	
Купли-продажи, в т.ч.:	6366	13274	52,0	
Поставки	4616	11087	58,4	
Энергоснабжения	1169	1380	15,3	
недвижимости и предприятий	17	14		17,6
Аренды:	2284	4480	49,0	
в т.ч. финансовой аренды (лизинга)	111	670	83,4	
Подряда	2120	4170	49,2	
Долевого участия в строительстве	60	90	33,3	
В сфере транспортной деятельности:	703	1360	48,3	
по договорам перевозки	391	947	58,7	
по договорам транспортной экспедиции	130	359	63,8	
Займа и кредита	275	673	59,1	
Банковского счета, о неисполнении или ненадлежащем исполнении обязательств при осуществлении расчетов	19	63	69,8	
Хранения	36	57	36,8	
Страхования	615	13586	95,5	
Возмездного оказания услуг	3255	6111	46,7	
Посредническим договорам	69	244	71,7	
Иные виды договоров	1091	956		12,4
Корпоративные споры, из них:	573	582	1,5	
О ценных бумагах	74	143	48,2	
Связанные с защитой права собственности	689	720	4,3	
О защите деловой репутации	34	45	24,4	
Связанные с охраной интеллектуальной собственности	143	221	35,3	
Споры из внедоговорных обязательств	1098	1797	38,9	
о возмещении вреда	396	268	32,3	
о неосновательном обогащении	571	865	34,0	
Связанные с применением бюджетного законодательства	27	18		33,3
О создании, реорганизации и ликвидации организаций	46	94	51,1	
из них: на основании исков налоговых органов	29	86	66,3	
О государственной регистрации	519	441		15,0
Связанные с применением налогового законодательства	2787	1986		28,7

Связанные с применением таможенного законодательства	444	1364	67,4	
Связанные с применением законодательства об охране окружающей среды	36	109	67,0	
Связанные с применением законодательства о земле	807	1397	42,2	
Связанные с применением антимонопольного законодательства	17	5		70,6
Об оспаривании нормативных правовых актов	30	17		43,3
Об оспаривании ненормативных правовых актов и	1071	1157	7,4	
Связанные с применением законодательства об административных правонарушениях	2703	3271	17,4	
О взыскании с организаций и граждан обязательных платежей и санкций, если не предусмотрен иной порядок их взыскания	19478	24263	19,7	
Иные экономические споры	3021	273		91,0
Об установлении фактов, имеющих юридическое значение	43	40		7,0
О несостоятельности (банкротстве)	611	940	35,0	
Об оспаривании решений третейских судов	22	28	21,4	
О выдаче исп/листа на принудительное исполнение решений третейского суда	115	236	51,3	
О признании и приведении в исполнение решений иностранных судов и иностранных арбитражных решений	9	10	10	

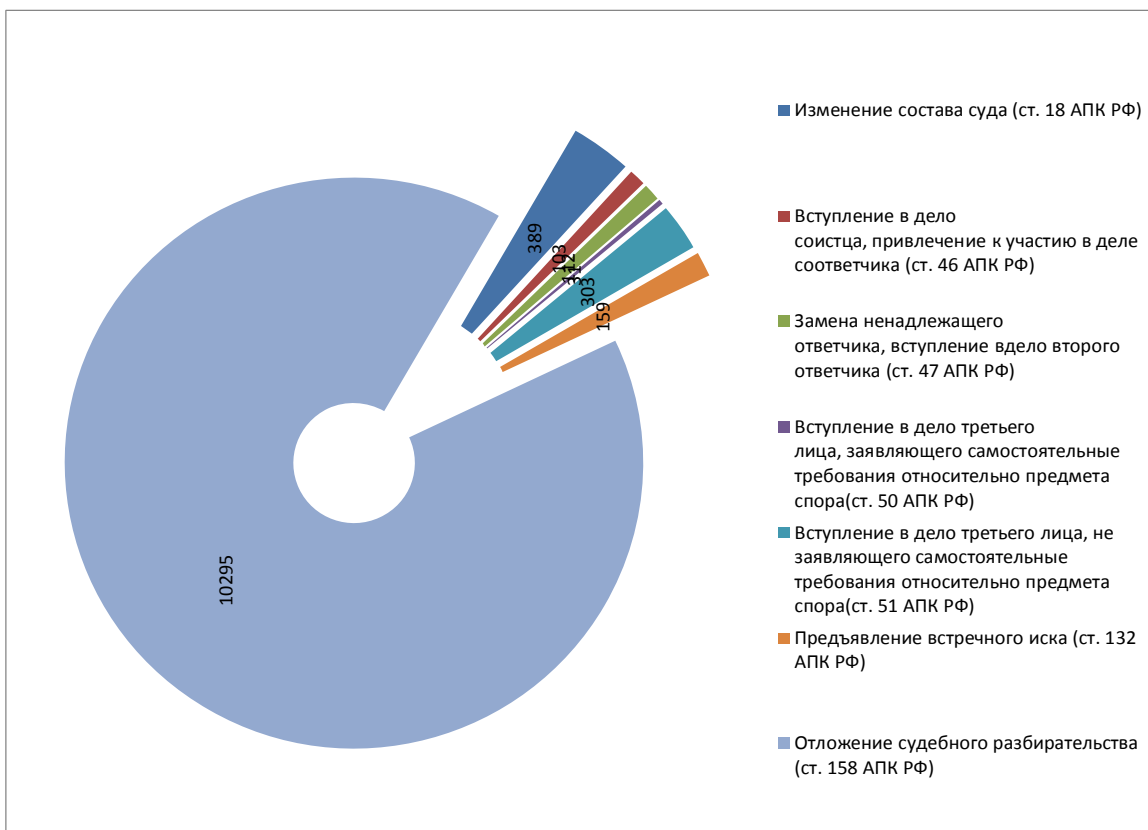
Как следует из таблицы, по большинству категорий разрешенных дел наблюдается значительный процентный рост - более чем на 50%. Можно отметить снижение числа разрешенных дел лишь по спорам о заключении договоров, спорам, связанным с применением налогового, бюджетного и антимонопольного законодательства, а также об оспаривании нормативных правовых актов. Значительное уменьшение (на 91%) показателей рассмотренных дел, относящихся к категории «иные экономические споры», наблюдается в связи с тем, что в соответствии с письмом заместителя председателя Высшего Арбитражного Суда Российской Федерации от 12.02.2009 № ВАС-С05/КАУ-20 «О некоторых вопросах ведения судебной статистики» дела по спорам, возникающим при переходе к страховщику прав страхователя на возмещение ущерба (суброгация), стали учитываться в категории «О неисполнении или ненадлежащем исполнении обязательств по договору страхования», тогда как ранее они учитывались в категории «иные экономические споры – суброгация».

Нагрузка на одного члена суда по рассмотрению дел и заявлений (без учета председателей) в 2009 году составила 969 дел (или 97 дел в месяц). По сравнению с

показателями 2008 года, нагрузка увеличилась на 35,5 % (на 344 дела в год, или 35 дел в месяц).

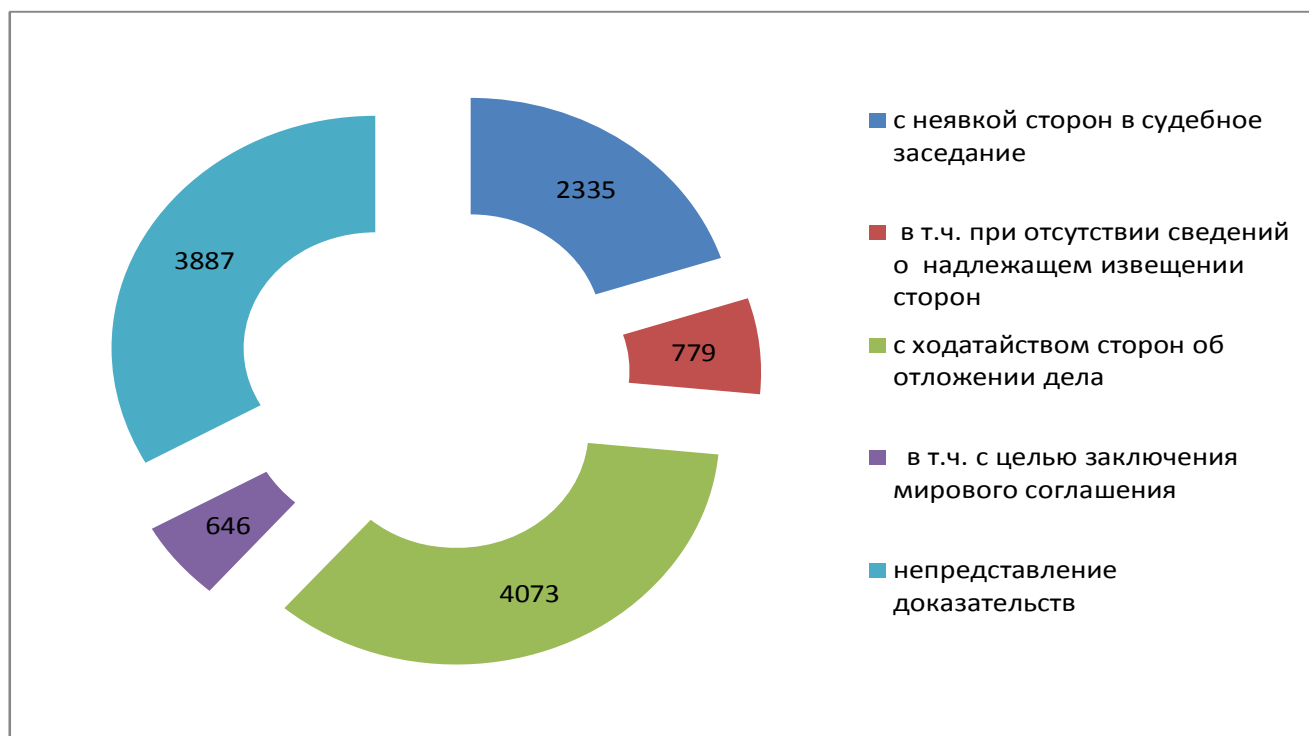
Процент рассмотренных дел с нарушением срока по сравнению с показателями 2008 года несколько уменьшился - с 21% от рассмотренных судом дел до 20%. Всего рассмотрено дел с нарушением срока 17205, из них на основании применения норм Арбитражного процессуального кодекса Российской Федерации:

- п.2 ч.2 ст. 18 - 389 дел
- ч.2 ст. 46 - 103 дела
- ч.3 ст. 47 - 112 дел
- ч. 3 ст. 50 - 31 дело
- ч. 4 ст. 51 - 303 дела
- ч.3 ст. 132 - 159 дел
- ст. 158 - 10295 дел



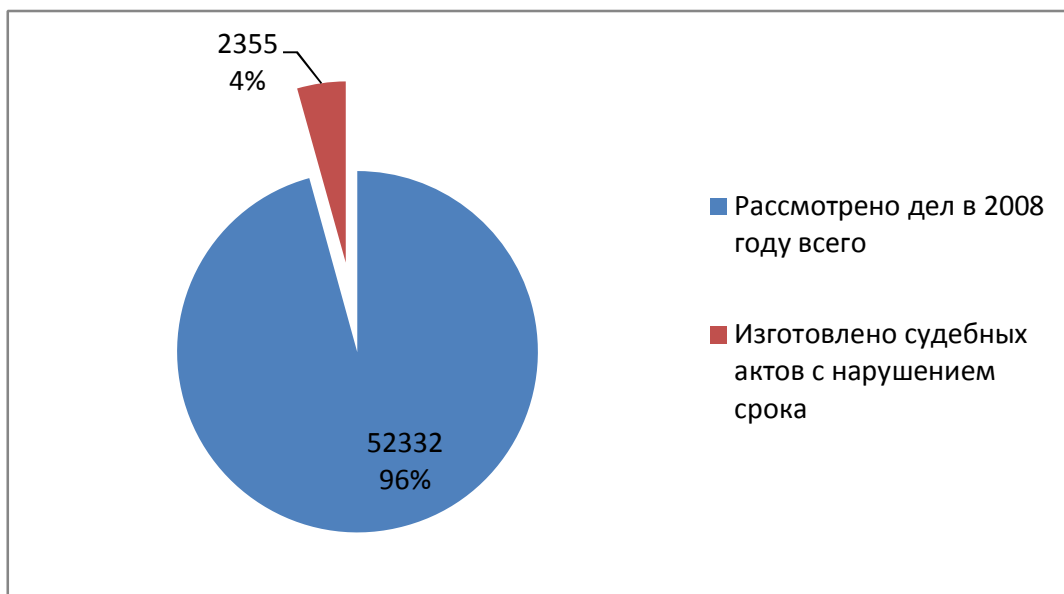
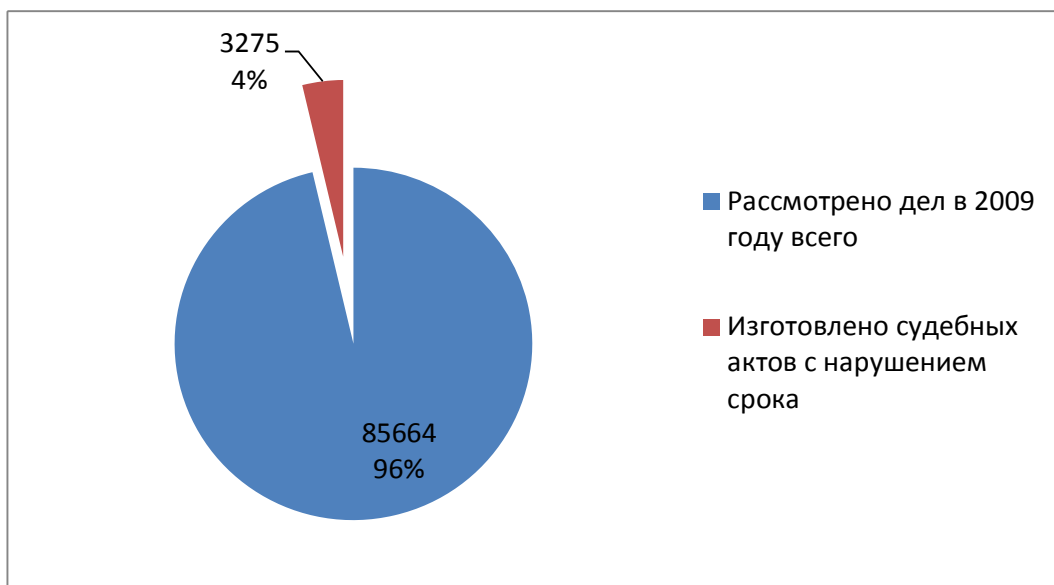
Всего рассмотрено дел с нарушением срока в связи с применением ст. 158 АПК РФ – 10295 дел. Из них в связи:

- с неявкой сторон в судебное заседание	2335
в т.ч. при отсутствии сведений о ненадлежащем извещении сторон	779
- с ходатайством сторон об отложении дела	4073
в т.ч. с целью заключения мирового соглашения	646
- непредставление доказательств	3887

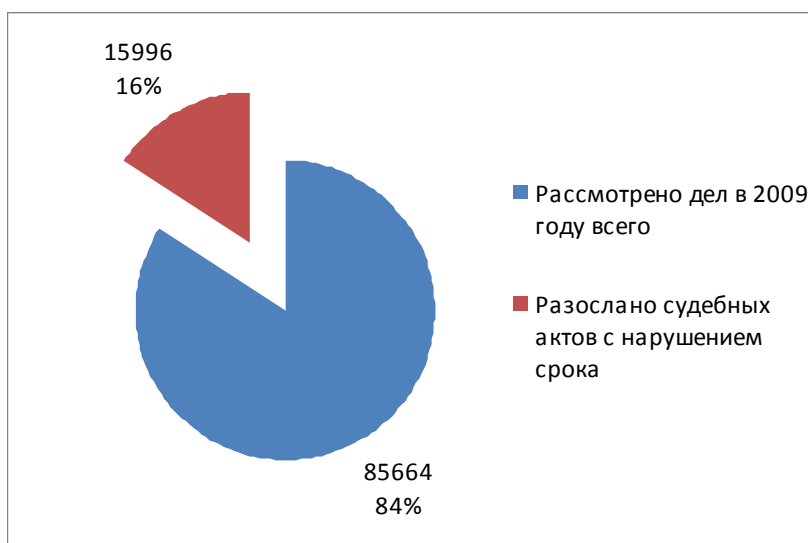


Общее количество рассмотренных дел с нарушением срока на основании применения норм Арбитражного процессуального кодекса Российской Федерации - 11392, что составляет 66% от рассмотренных дел с нарушением срока.

Количество судебных актов, изготовленных с нарушением срока, хотя и увеличилось с 2355 до 3275 единиц, однако в процентном отношении от общего количества разрешенных дел данный показатель уменьшился с 4,5% от общего количества разрешенных дел в 2008 года до 3,8% от общего количества разрешенных дел в 2009 году.



Количество судебных актов, разосланных с нарушением установленного срока, возросло с 6694 до 15996 единиц, но если взять процентное отношение от общего количества разрешенных дел, то увеличение произошло лишь на 6%: с 12,8 % от общего количества разрешенных дел в 2008 года до 18,7% от общего количества разрешенных дел в 2009 году.



В результате анализа выявлено, что причинами нарушения сроков отправки судебных актов являются:

- значительное увеличение объема рассмотренных дел (на 64%);
- проблемы технического характера, связанные с работой АИС «Судопроизводство»;
- проблемы технического характера, связанные с формированием части почтовых реестров в день передачи их на почтовое отделение;
- невозможность глубокого обучения специалистов Отдела судебного делопроизводства из-за ротации кадров (до 75%), связанной с низким уровнем заработной платы данной

категории работников.

Кроме того, в 12382 (или 77%) случаях нарушения сроков рассылки судебных актов количество дней просрочки отправки составляет не более 5 дней.